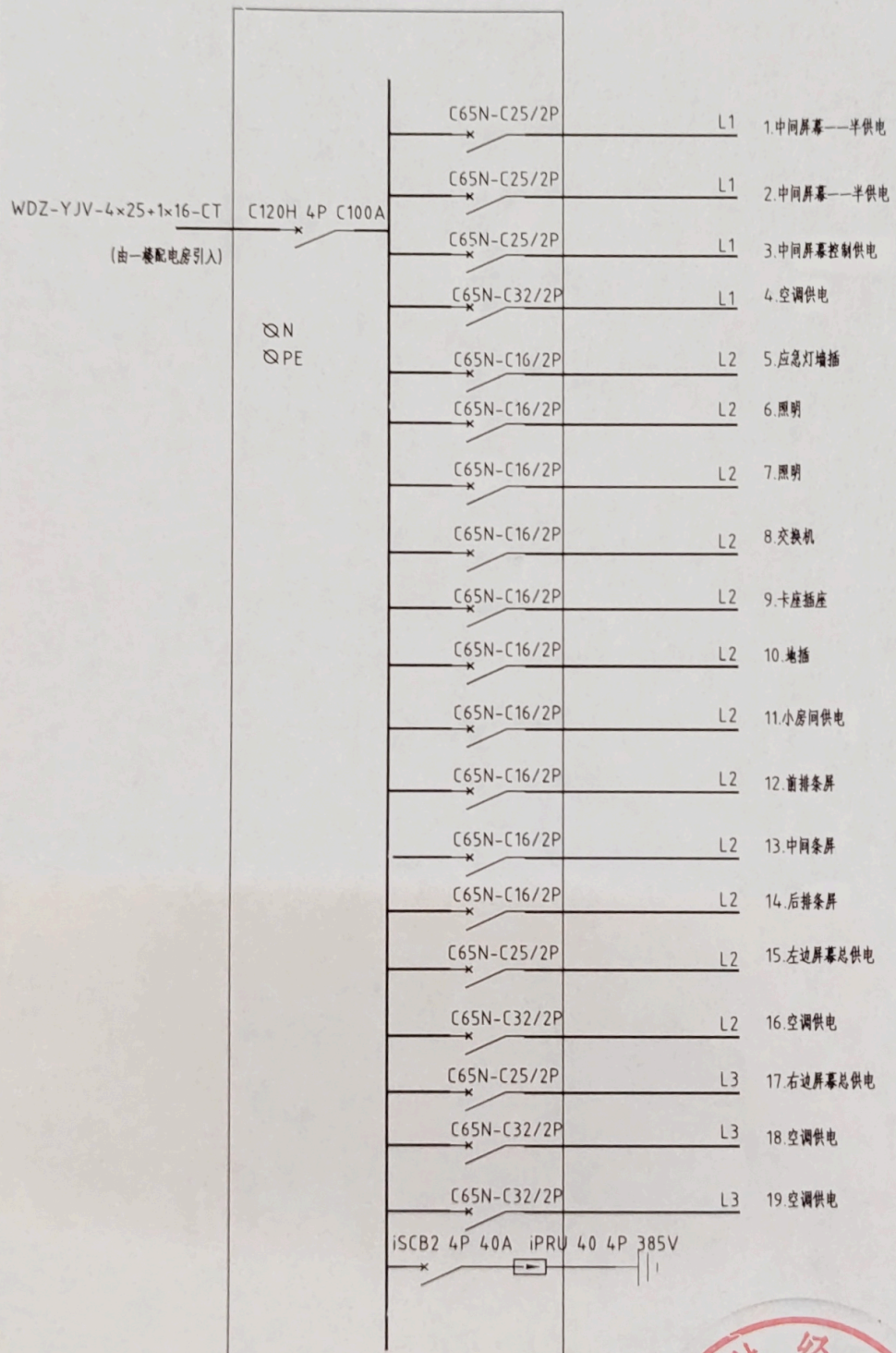


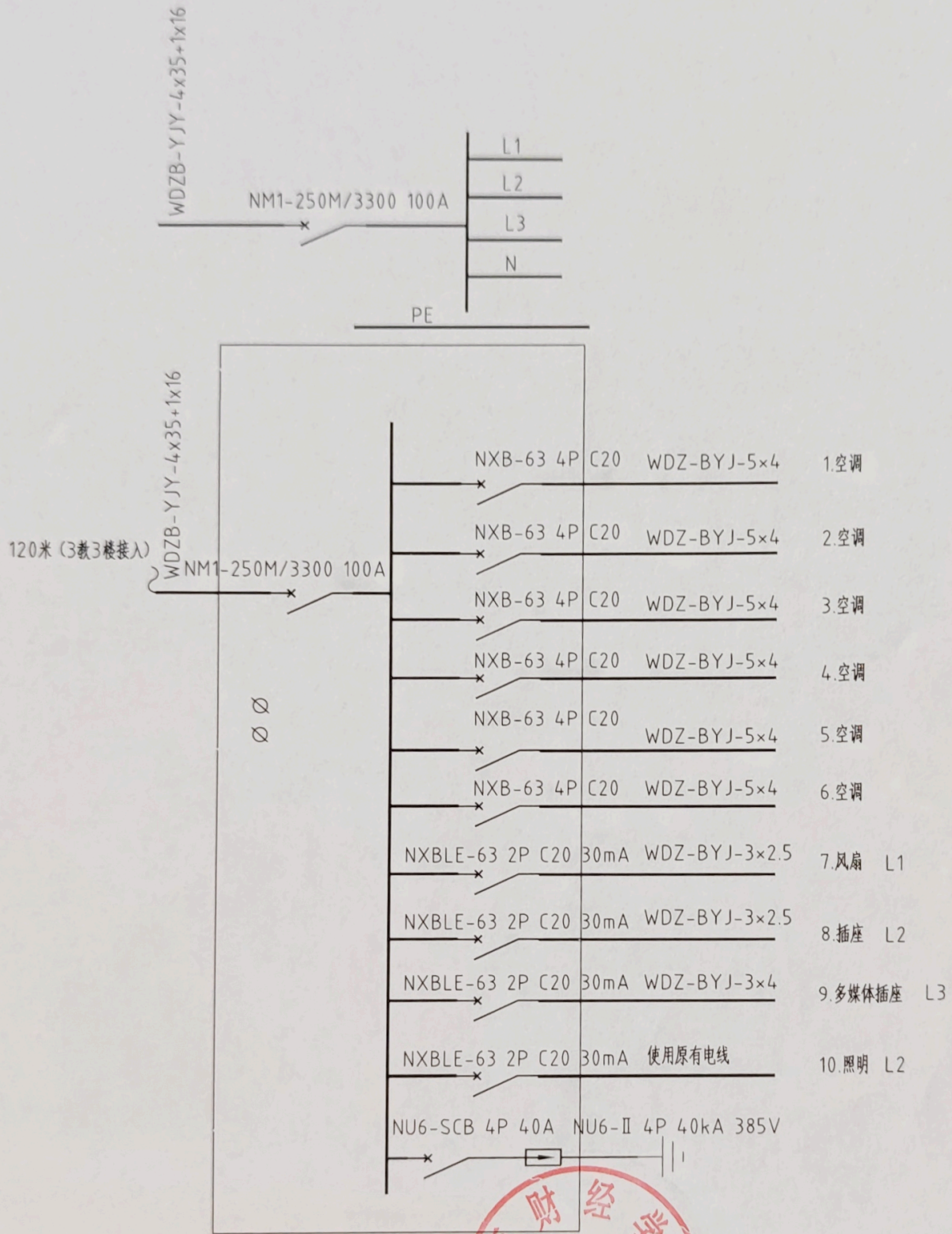
说明：中间屏幕可以共用一个空开



参考尺寸：85×75×17 (cm×cm×cm)

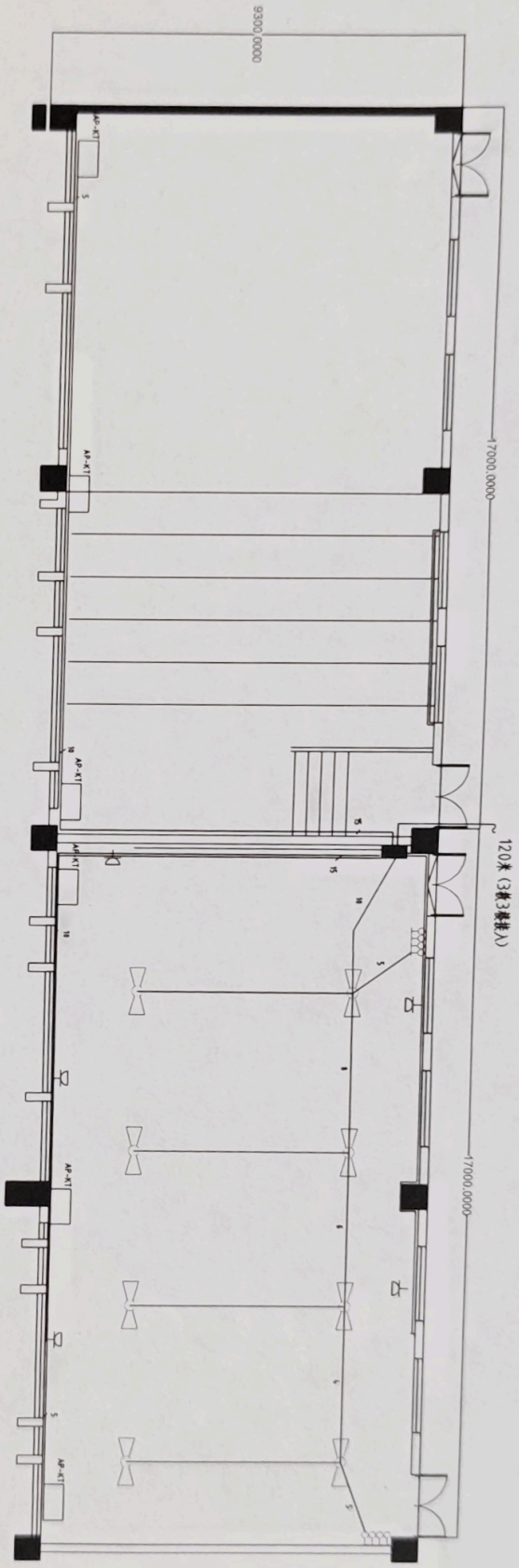
相思湖校区实训楼101教室电气系统图





相思湖六教阶梯教室电气系统图





相思湖六教阶梯教室电气平面图

电气设备材料表

编号	名称	型号规格	单位	数量	备注
1	配电箱		台	1	明装, 高度1.5m
2	风扇	14.0W, 14.0CM长, 3叶风扇	台	8	顶面安装
3	五孔插座	250V, 10A	个	5	H=0.6m, 明装
4	空调开关		个	6	H=1.1m, 明装
5	风扇控制开关		个	8	H=1.3m, 明装



1. 配电箱安装在主入口主线上WDZB-YJY-4x35+1x16mm²电缆, 主进线沿桥架敷设;
 2. 户内安装空调插座回路用WDZ-BYJ-5x4mm²电缆, 风扇和五孔插座回路用WDZ-BYJ-3x2.5mm²电缆, 多线体插座回路用WDZ-BYJ-3x4mm²回路穿管敷设;
 3. 照明已完成布线, 仅需将照明回路连接到配电箱也需敷设。