

# 智慧校园账号首次登录帮助手册

数字化校园用户首次登陆需要绑定邮箱（用于激活账号和自行找回密码）与手机，系统强制跳转到安全中心页面绑定账号。首次登录用户默认密码为身份证后6位。

## 1、打开智慧校园主页，选择统一门户平台。



## 2、弹出数字化校园信息平台统一身份认证中心登录页面，输入学（工）号，密码（首次登录为身份证后6位）

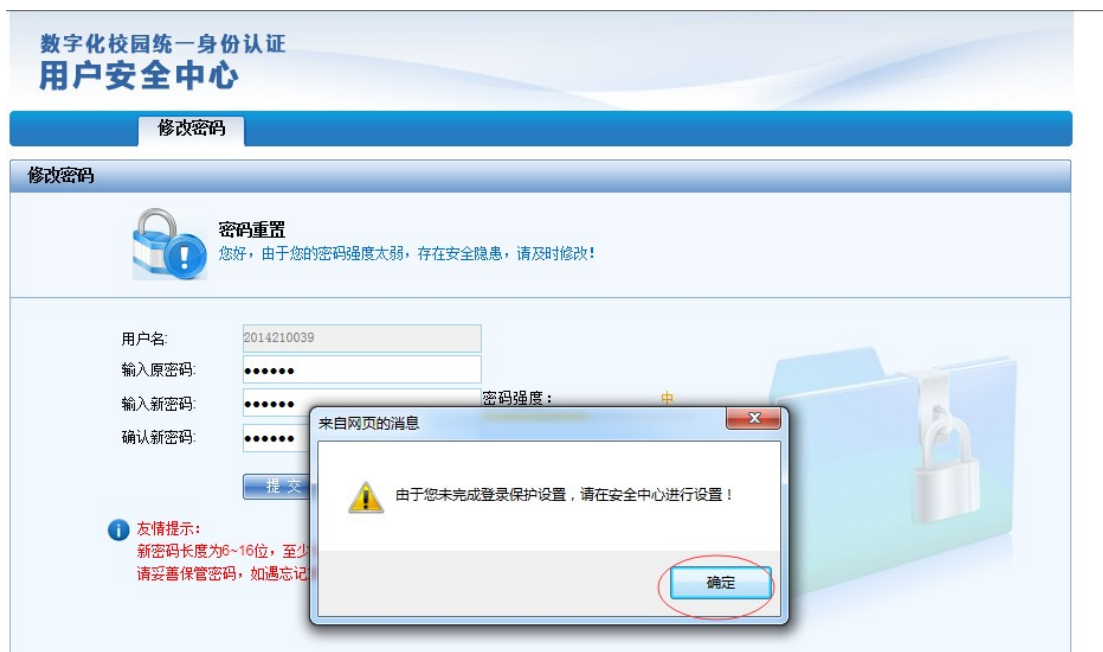


## 3、点击登录后弹出修改密码界面，需要设置新密码。



## 4、输入新密码后点提交，弹出登录保护设置窗口，点确认，进入账号保护设置

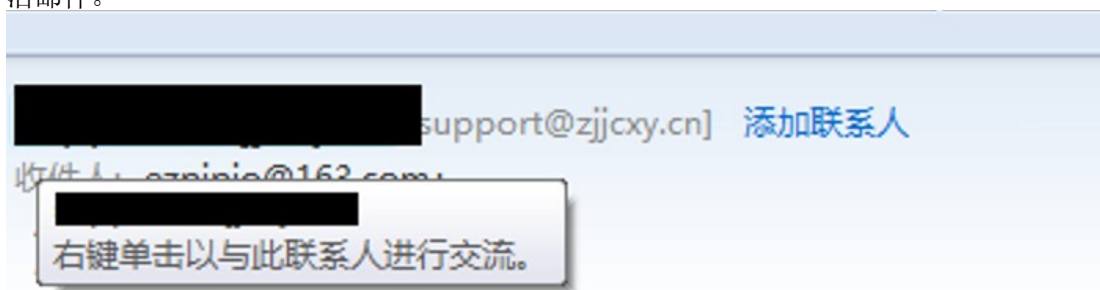
界面。



## 5、绑定保密邮箱

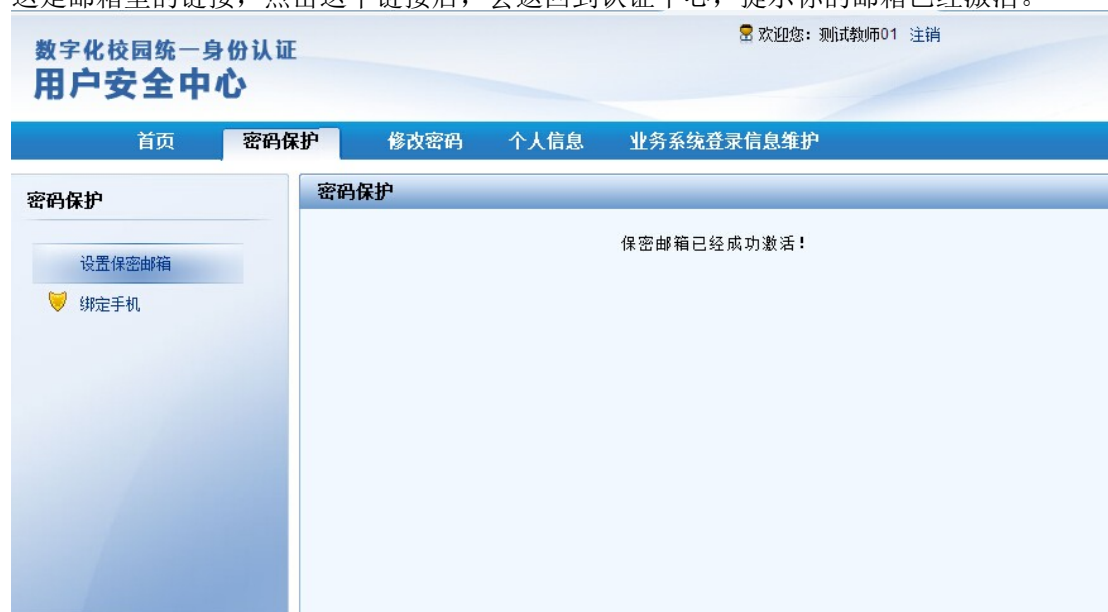


提示你在 3 小时内去邮箱内点击链接，激活帐号。进入绑定的邮箱，会收到类似如下的激活邮件。



请在3小时内点击该链接激活账号!

这是邮箱里的链接，点击这个链接后，会返回到认证中心，提示你的邮箱已经激活。



## 6、设置绑定手机



选择绑定手机——输入手机号码，点击绑定。

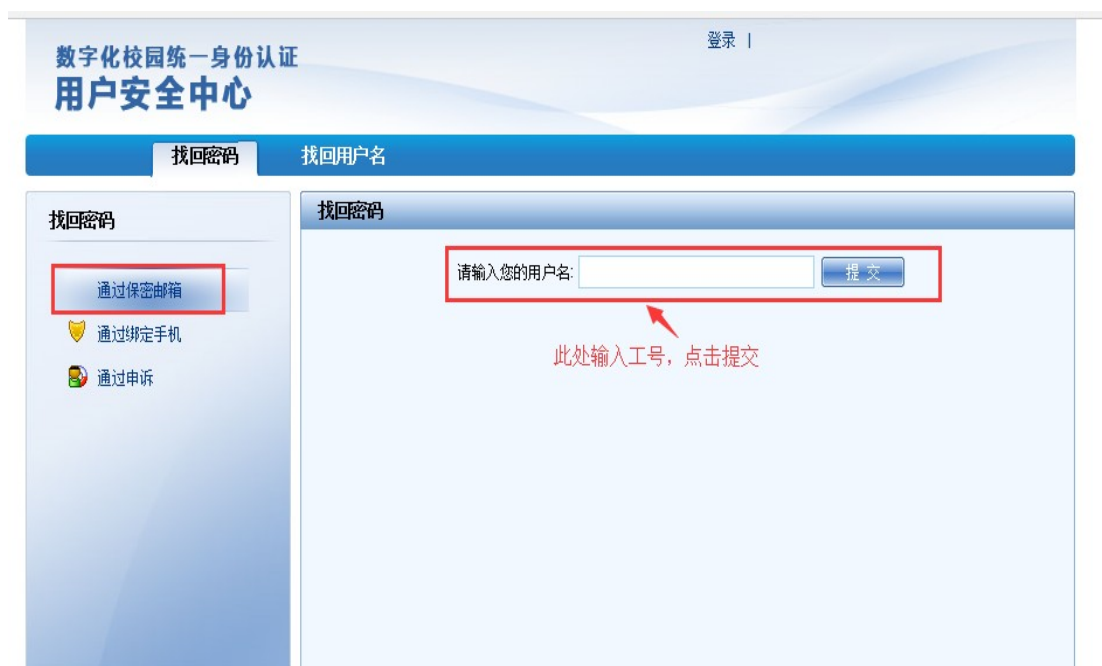
7、所有绑定完成后关掉浏览器，重新打开平台统一身份认证中心页面，即可登录进入财务信息平台。

## 如何找回密码

1. 点击系统登陆页的“找回密码”。



2. 推荐使用“通过保密邮箱”找回密码。



开发单位: 正方软件股份有限公司 联系电话: 0571-89902888

3. 按照提示要求输入邮箱里的验证码，以及重新设置的新密码，点击提交。

密码找回后即可重新登录统一门户平台。

数字化校园统一身份认证  
用户安全中心

修改密码

修改密码



密码重置

邮件发送成功您的[ ]箱中，请在3小时内登录您的邮箱，使用验证码，重置密码！  
温馨提示：如收件箱中没有，请到垃圾邮箱中查找！点击该链接，登录您的邮箱

用户名：

输入验证码：

密码强度：

输入新密码：

确认新密码：

提交

友情提示：

新密码长度为6~16位，至少包含数字、字母、特殊符号中的两类，字母区分大小写。  
请妥善保管密码，如遇忘记或者丢失，请及时与系统管理员联系！

输入邮箱里的验证码

开发单位: 正方软件股份有限公司 联系电话: 0571-89902888



回复 回复全部 转发 删除 彻底删除 举报 拒收 标记为... 移动到...

找回密码 ☆

发件人: postmaster <postmaster@gxufe.edu.cn>

时间:

收件人:

这不是腾讯公司的官方邮件。 请勿轻信密保、汇款、中奖信息，勿轻易拨打陌生电话。 举报垃圾邮件

您的用户名是:

统一身份认证验证码为: 194005, 请输入验证码重置密码。

直接点击链接重置密码!

快捷回复给: postmaster

下一封未读:

回复 回复全部 转发 删除 彻底删除 举报 拒收 标记为... 移动到...