

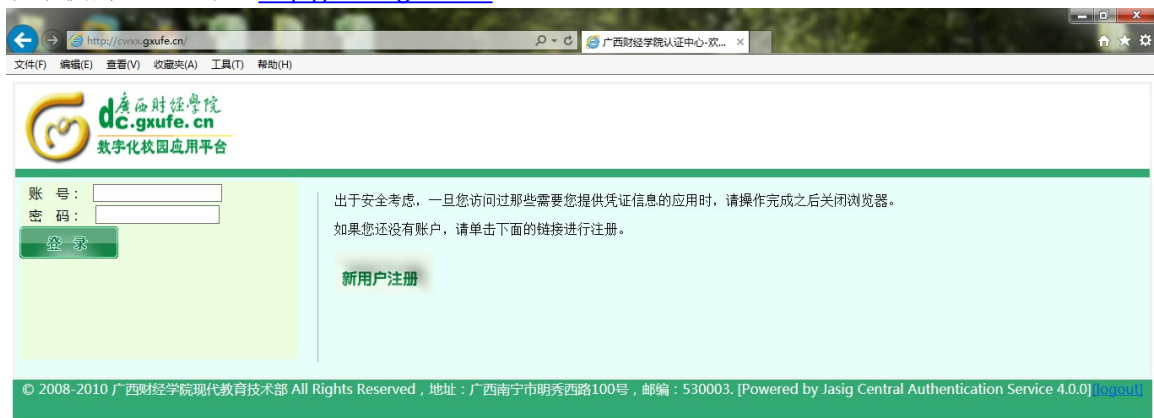
# 中国建设银行网上缴纳学费平台 学生操作手册

各位学生：

为了方便学生缴费，我校与中国建设银行合作，实行互联网缴费、银行自助服务终端缴费、银行柜台缴费等自助缴费的模式收取学费，请按以下办法操作：

**互联网缴费步骤（此方式支持有“银联”标志的储蓄卡，可支持学生本人或非本人缴纳学费）：**

从学校的网址登录：<http://cwxx.gxufe.cn>



新用户进来——》注册一下


## 注册须知

您正在广西财经学院认证授权中心进行账户注册,注册完成后需管理员激活后方可使用。注册账户的登录名为永久ID,不能修改,请注册时注意命名容易记忆的登录名。

[下一步 \(教职工\)](#)

[下一步 \(学生\)](#)

## 选择学生

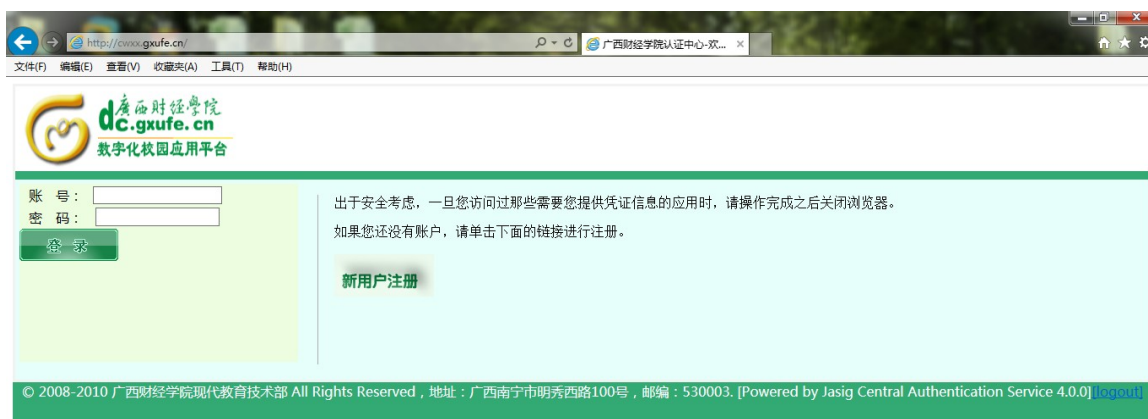


The screenshot shows a web browser window with the URL <http://mycas.gxufe.cn/mycas/register/register2.cdi>. The page title is "广西财经学院认证中心-欢迎您" and the logo of Guangxi University of Finance and Economics is visible. The main content area is titled "新用户注册>>>>" and contains a registration form with the following fields:

- 登录帐户: (Label)
- 密码:  \*
- 密码确认:  \*
- 姓名:  \*
- 学号:  \*
- 身份证:  \*
- 性别:
- 班级:
- 部门学院:
- 邮件:  \* 提示: 可用于找回密码!
- 手机号码:  提示: 用于OA短信发送!
- 备注:

At the bottom of the form is a "提交" (Submit) button. The browser's status bar at the bottom shows "包括使用所选项的命令" and "100%".

星号的必写项,填写完毕就提交,回到我们刚才登录的页面进行登录。



登录进来看到这样的一个界面, 学生网银查询, 学生缴费查询, 学生网银缴费, 学生银行卡修改, 这几个功能按钮!



学生需要在网上缴费, 就是要点击一下“学生网银缴费”学生网银缴费, 进来的是这样的界面, 系统默认全选

<input checked="" type="checkbox"/> 全选	缴费项目	应缴金额	减免金额	缓缴金额	已缴金额	欠费金额	缴费中金额	本次需缴金额
<input checked="" type="checkbox"/>	行政性收费-14-15学年行政性收费							
<input checked="" type="checkbox"/>	重新学习学费	1.00	0.00	0.00	0.02	0.98	0.01	0.97
<input checked="" type="checkbox"/>	双专业学费	1.00	0.00	0.00	0.00	1.00	0.01	0.99
<input checked="" type="checkbox"/>	全选							

已选项目 2 个; 合计: ¥ 1.96 | +生成订单

这里就是显示相印的欠费信息, 如果你是部分缴费的话就要把全选的“√”去掉

<input checked="" type="checkbox"/> 全选	缴费项目
<input checked="" type="checkbox"/>	行政性收费-14-15学年行政性收费
<input checked="" type="checkbox"/>	重新学习学费
<input checked="" type="checkbox"/>	双专业学费

选择相应的来缴费，

首页 > 自助服务 > 学生网银缴费

<input type="checkbox"/> 全选	缴费项目	应缴金额	减免金额	续缴金额	已缴金额	欠费金额	缴费中金额	本次需缴金额
<input type="checkbox"/> 行政性收费-14-15学年行政性收费								
	<input type="checkbox"/> 重新学习学费	1.00	0.00	0.00	0.02	0.98	0.01	0
	<input checked="" type="checkbox"/> 双专业学费	1.00	0.00	0.00	0.00	1.00	0.01	0.99
<input type="checkbox"/> 全选								

已选项目 1 个; 合计: ¥ 0.99 +生成订单

选择了相应的缴费条数了就是点击生成订单，

缴费中金额	本次需缴金额
0.01	0
0.01	0.99

已选项目 1 个; 合计: ¥ 0.99 +生成订单

点击生成订单的会弹出这样的一个界面，这里就是直接点击“确定”就可以了

选择支付方式

项目金额合计: 0.01元 手续费: 0元  
本次金额合计: 0.01元

请选择网银: **建设银行B2C支付**

支付卡类型: **储蓄卡支付**

说明:

确定 取消

而后确定之后就是跳出一个建行网上银行的页面出来

ccb.com.cn/app/ccbMain?MERCHANTID=105450193990123&POSID=0: 中国建设银行 个人网上银行

客户服务热线: 95533 | WWW.CCB.COM

中国建设银行 China Construction Bank 跨行付 2015-7-24 11:23:18 常见问题解答 退出支付

### 我的订单

商户名称: 广西财经学院  
订单号: 1507240000001  
订单金额: 0.01  
支付币种: 人民币  
商户分行: 广西区建行  
支付日期: 2015-07-24

### 网上银行支付

请选择付款银行:

<input checked="" type="radio"/> 中国建设银行	<input type="radio"/> 中国工商银行	<input type="radio"/> 中国农业银行
<input type="radio"/> 中国银行	<input type="radio"/> 交通银行	<input type="radio"/> 招商银行
<input type="radio"/> 中国邮政储蓄银行	<input type="radio"/> 中国民生银行	<input type="radio"/> Bank 中国光大银行
<input type="radio"/> 中信银行	<input type="radio"/> 上海银行	<input type="radio"/> 浦发银行
<input type="radio"/> 上海农商银行 SRCB	<input type="radio"/> 华商银行	<input type="radio"/> 广发银行 CGB
<input type="radio"/> 兴业银行	<input type="radio"/> 民生银行	<input type="radio"/> 北京银行
<input type="radio"/> 北京农商银行	<input type="radio"/> 在线支付	

下一步

这里就选择我们相应的银行来缴费，这里我们就是选择建行来缴费，点击“下一步”会弹



跳出这么一个信息出来，会显示你所需要交的费用是多少，点击“确定”！确定之后会出现这样的界面的，



“网上银行支付” ---》这个是需要提供 U 盾，下载相应的建行控件；输入相应的卡号与密码

网上银行支付

账号支付

**网上银行支付：**适用于大众版网上银行、便捷支付客户。未开通网银？首次登录？

\* 证件号码或用户名：  [忘记用户名？](#)

\* 登录密码： [忘记密码？](#)

中国建设银行 密码输入器

~	!	@	#	\$	%	^	&	*	(	)	_	+		
^	7	0	9	6	5	4	3	8	1	2	-	=	\	退格
q	w	e	r	t	y	u	i	o	p	{	}	[	]	切换大/小写
a	s	d	f	g	h	j	k	l	:	"	;	'		<input type="button" value="确定"/>
z	x	c	v	b	n	m	<	>	?	,	.	/		

### 网上银行支付

尊敬的[用户头像]：您在我行预留的防伪信息是“”，请仔细核对。

支付金额：**0.01元**

\* 支付账号：  [查询余额](#)

切换至账号支付

支付

您的证书号后两位是**43**，请确认本机已安装证书，否则请选择其他账户。

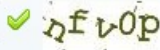
### 网上银行支付

### 账号支付

**网上银行支付：**适用于大众版网上银行、便捷支付客户。未开通网银？首次登录？

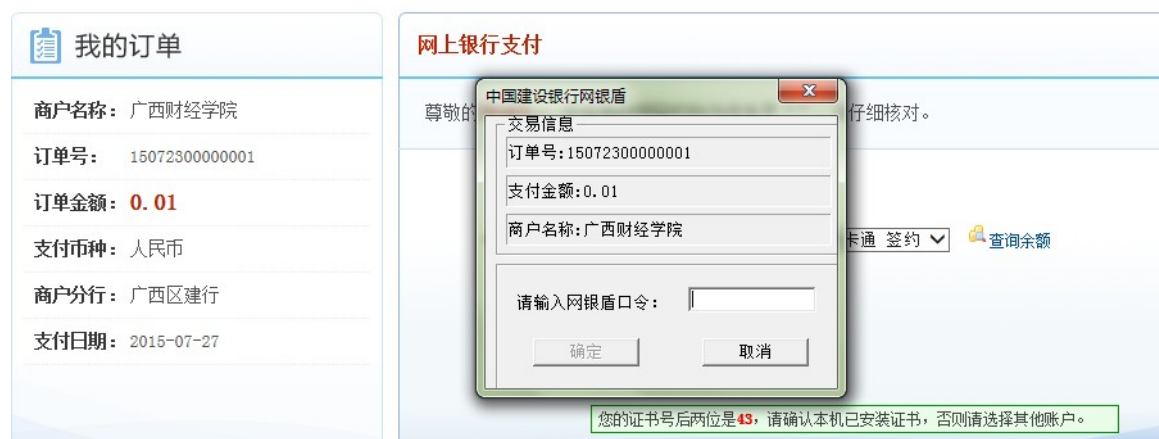
\* 证件号码或用户名： [忘记用户名？](#)

\* 登录密码： [忘记密码？](#)

\* 附加码：    [看不清，换一张](#)  
(不区分大小写)

下一步

点击——支付，会跳出如下的网盾



输入完网银盾的口令，确认了。就是显示



缴费成功，如图



显示缴费，成功了就是回来查看一下我们刚才缴费的那一笔记录，显示成功状态就说明已经缴费成功了。

订单号	订单时间	订单应缴金额	手续费	订单合计金额	订单状态	网银方式	支付卡类型	操作
15072400000001	2015-07-24 11:22:20	0.01	0.00	0.01	成功	建设银行B2C支付	储蓄卡支付	
15072300000001	2015-07-23 17:04:24	0.01	0.00	0.01	成功	建设银行B2C支付	储蓄卡支付	
15072100000001	2015-07-21 10:20:24	0.01	0.00	0.01	支付中	建设银行B2C支付	储蓄卡支付	<a href="#">继续支付</a> <a href="#">作废</a>
15071700000006	2015-07-17 18:27:30	0.01	0.00	0.01	作废	建设银行B2C支付	储蓄卡支付	
15071700000005	2015-07-17 18:04:22	1.01	0.00	1.01	作废	建设银行B2C支付	储蓄卡支付	
15071700000004	2015-07-17 17:41:34	0.01	0.00	0.01	成功	建设银行B2C支付	储蓄卡支付	
15071700000003	2015-07-17 17:14:47	0.01	0.00	0.01	作废	建设银行B2C支付	储蓄卡支付	

“帐号支付”一》首先输入自己的建行卡号，下一步 会跳出这样的画面



## 账号支付

支付账号：6217 0033 7001 0016 606

支付金额：**0.01**元

\* 手机号码后四位：

请输入该账户在网点柜台开户、网银签约或手机银行签约预留的手机号码后四位

**确定**

你的手机尾号四位，（手机号码是与跟银行卡绑定的），输入与绑定手机的后四位输入完了，“确定”会有一个验证码发过来，输入验证码就确认。



下面我们用工行交易一笔费用，选择工行来缴费如图：

中国建设银行 China Construction Bank | 跨行付 | 客户服务热线：95533 | WWW.CCB.COM

2015-7-24 15:58:18 | 常见问题解答 | 退出支付

### 我的订单

商户名称：广西财经学院

订单号：15072300000001

订单金额：**0.01**

支付币种：人民币

商户分行：广西区建行

支付日期：2015-07-24

### 网上银行支付

请选择付款银行：

<input type="radio"/> 中国建设银行	<input checked="" type="radio"/> 中国工商银行	<input type="radio"/> 中国农业银行
<input type="radio"/> 中国银行	<input type="radio"/> 交通银行	<input type="radio"/> 招商银行
<input type="radio"/> 中国邮政储蓄银行	<input type="radio"/> 中国民生银行	<input type="radio"/> Bank 中国光大银行
<input type="radio"/> 中信银行	<input type="radio"/> 上海银行	<input type="radio"/> 浦发银行
<input type="radio"/> 上海农商银行 SRCB	<input type="radio"/> 华夏银行	<input type="radio"/> 广发银行 CGB
<input type="radio"/> 兴业银行	<input type="radio"/> 平安银行	<input type="radio"/> 北京银行
<input type="radio"/> 北京农商银行	<input type="radio"/> 在线支付	

**下一步**

点击 下一步，直接输入工行卡号

点击下一步

订单金额: 0.01元      订单编号: 2015072400014099404      商户名称: 广西财经学院      订单详情[+]

建行62标准银联卡周六满减十

银联卡支付    网银支付

**直接付款**

1. 输入卡号 → 2. 输入验证信息 → 3. 完成支付

6222 0210 0113 5010 129| X

下一步    新手操作演示

**登录付款**

用户名: 手机号邮箱自定义用户名    快速注册

密码:    请点击安装控件    忘记密码?

登录付款    新手操作演示

支持200多家银行, 点此查看更多

下一步, 输入开户行的身份证号码, 获取验证码, 。

订单金额: 0.01元      订单编号: 2015072400014099404      商户名称: 广西财经学院      订单详情[+]

建行62标准银联卡周六满减十

银联卡支付    网银支付

银联卡号: 中国工商银行 6222\*\*\*\*0129 (储蓄卡)    使用其他卡付款

证件号: 身份证 | 340825198710184218  
请输入在银行办理该卡时使用的身份证号码

银行预留手机号: 186\*\*\*\*560    预留手机号已变更?

短信验证码:    已发送  
58秒内未收到短信验证码, 请点击重新获取

确认付款


姓名: 张某某  
性别: 男  
出生: 1999年8月21日  
地址: 上海市\*\*\*\*\*1299号  
身份证号码: 43010312345678900X

身份证号码

输入验证码确认付款



点击-----返回商户, 会跳到建行个人网银支付, 显示成功页面, 就说明已经交款成功



返回到刚才提交订单的页面，点击——已完成支付

订单时间	订单应缴金额	手续费	订单合计金额	订单状态	网银方式	支付卡类型	操作
2015-07-24 11:22:20	0.01	0.00	0.01	支付中	建设银行B2C支付	储蓄卡支付	<a href="#">继续支付</a> <a href="#">作废</a>
2015-07-23 17:04:24	0.01	0.00	0.01	支付中	建设银行B2C支付	储蓄卡支付	<a href="#">继续支付</a> <a href="#">作废</a>
2015-07-21 10:20:24	0.01	0.00	0.01	支付中	建设银行B2C支付	储蓄卡支付	<a href="#">继续支付</a> <a href="#">作废</a>
2015-07-17 18:27:30	0.01	0.00	0.01	作废	建设银行B2C支付	储蓄卡支付	
2015-07-17 18:04:22	1.01	0.00	1.01	作废	建设银行B2C支付	储蓄卡支付	
2015-07-17 17:41:34	0.01	0.00	0.01	成功	建设银行B2C支付	储蓄卡支付	
2015-07-17 17:14:47	0.01	0.00	0.01	作废	建设银行B2C支付	储蓄卡支付	
2015-07-17 16:44:01	0.01	0.00	0.01	成功	建设银行B2C支付	储蓄卡支付	
2015-07-17 15:48:15	0.01	0.00	0.01	成功	建设银行B2C支付	储蓄卡支付	
2015-07-15 09:07:22	0.01	0.00	0.01	成功	建设银行B2C支付	储蓄卡支付	
2015-07-15 09:06:41	0.01	0.00	0.01	成功	建设银行B2C支付	支付方式合并	
2015-07-10 16:50:58	0.01	0.00	0.01	成功	建设银行B2C支付	支付方式合并	
2015-07-10 15:44:24	0.01	0.00	0.01	成功	建设银行B2C支付	支付方式合并	

查看订单状态，显示成功就说明已经缴费成功了